

Branche d'activité (P24)

File: PUMS Individual

Overview

Type: Discrete Valid cases: 180914 (3618116.1)
Format: numeric Invalid: 218103 (4361892.8)
Width: 3 Minimum: 11
Decimals: 0 Maximum: 999
Range: 11-999

Questions and instructions



















UNIVERSE

All individual households

LITERAL QUESTION

In which major branch of economic activity wasworking?

CATEGORIES

| Value | Category | Cases | Weighted | |
|-------|--|--------|--|---|
| 11 | Culture ; maraîchage ; horticulture | 140112 | 2802097 |  77.4% |
| 12 | Elevage | 668 | 13361 |  0.4% |
| 13 | Culture et élevage associés | 6891 | 137803 |  3.8% |
| 14 | Activités annexes à l'agriculture et à l'élevage, sauf activ | 54 | 1080 |  0.0% |
| 15 | Chasse, piégeage, repeuplement en gibet et activités annexes | 143 | 2860 |  0.1% |
| 20 | Sylviculture, exploitation forestière et activités annexes | 13 | 260 |  0.0% |
| 50 | Pêche, pisciculture, aquaculture et activités annexes | 171 | 3419 |  0.1% |
| 100 | 1 | 20 |  0.0% | |
| 101 | Extraction et agglomération de la houille | 72 | 1440 |  0.0% |
| 102 | Extraction et agglomération du lignite | 1 | 20 |  0.0% |
| 103 | Extraction et agglomération de la tourbe | 0 | 0 |  0.0% |
| 111 | Extraction du pétrole brut et du gaz naturel | 14 | 280 |  0.0% |
| 112 | Activités annexes à l'extraction du pétrole et du gaz, sauf | 1 | 20 |  0.0% |
| 120 | Extraction des minerais d'uranium et de thorium | 0 | 0 |  0.0% |
| 131 | Extraction de minerais de fer | 16 | 320 |  0.0% |
| 132 | Extraction de minerais de métaux non ferreux autres que l'ur | 19 | 380 |  0.0% |
| 141 | Extraction de pierres, de sables et d'argiles | 157 | 3140 |  0.1% |
| 142 | Activités extractives n.c.a. | 6 | 120 |  0.0% |

| | | | | |
|-----|--|-----|------|------|
| 151 | Production, transformation et conservation de la viande, du | 24 | 480 | 0.0% |
| 152 | Fabrication de produits laitiers | 5 | 100 | 0.0% |
| 153 | Travail des grains, fabrication de produits amylacés et d'al | 20 | 400 | 0.0% |
| 154 | Fabrication d'autres produits alimentaires | 121 | 2420 | 0.1% |
| 155 | Fabrication de boissons | 80 | 1600 | 0.0% |
| 160 | Fabrication de produits à base de tabac | 5 | 100 | 0.0% |
| 171 | Filature, tissage et finition des textiles | 10 | 200 | 0.0% |
| 172 | Fabrication d'autres articles textiles | 62 | 1240 | 0.0% |
| 173 | Fabrication d'étoffes et d'articles de bonneterie | 6 | 120 | 0.0% |
| 181 | Fabrication d'articles d'habillement autres qu'en fourrure | 362 | 7240 | 0.2% |
| 182 | Préparation et teinture des fourrures ; confection d'article | 1 | 20 | 0.0% |
| 191 | Apprêt et tannage des cuirs ; fabrication d'article de voyag | 19 | 380 | 0.0% |
| 192 | Fabrication de chaussures | 33 | 660 | 0.0% |
| 201 | Sciage et rabotage du bois | 355 | 7100 | 0.2% |
| 202 | Fabrication d'articles en bois, liège, vannerie et sparterie | 305 | 6100 | 0.2% |
| 210 | Fabrication de papier, de carton et d'articles en papier et | 7 | 140 | 0.0% |
| 221 | Edition | 5 | 100 | 0.0% |
| 222 | Imprimerie et activités annexes | 20 | 400 | 0.0% |
| 223 | Reproduction de supports enregistrés | 1 | 20 | 0.0% |
| 231 | Cokéfaction | 0 | 0 | 0.0% |
| 232 | Fabrication de produits pétroliers raffinés | 1 | 20 | 0.0% |
| 233 | Traitement des combustibles nucléaires | 2 | 40 | 0.0% |
| 241 | Fabrication de produits chimiques de base | 5 | 100 | 0.0% |
| 242 | Fabrication d'autres produits chimiques | 17 | 340 | 0.0% |
| 243 | Fabrication de fibres synthétiques ou artificielles | 1 | 20 | 0.0% |
| 251 | Fabrication d'articles en caoutchouc | 1 | 20 | 0.0% |
| 252 | Fabrication d'articles en matières plastiques | 6 | 120 | 0.0% |
| 261 | Fabrication de verre et d'articles en verre | 1 | 20 | 0.0% |
| 269 | Fabrication de produits minéraux non métalliques n.c.a. | 249 | 4980 | 0.1% |
| 271 | Sidérurgie et première transformation de l'acier | 2 | 40 | 0.0% |
| 272 | Métallurgie et première transformation des métaux précieux e | 8 | 160 | 0.0% |
| 273 | Fonderie | 0 | 0 | 0.0% |
| 281 | Construction et menuiserie métalliques ; fabrication de cite | 6 | 120 | 0.0% |

| | | | | |
|-----|--|-----|------|------|
| 289 | Fabrication d'autres ouvrages en métaux ; activités de trava | 84 | 1680 | 0.0% |
| 291 | Fabrication de machines d'usage général | 4 | 80 | 0.0% |
| 292 | Fabrication de machines d'usage spécifique | 2 | 40 | 0.0% |
| 293 | Fabrication d'appareil domestique n.c.a. | 1 | 20 | 0.0% |
| 300 | Fabrication de machines de bureau, de machines comptables et | 0 | 0 | 0.0% |
| 311 | Fabrication de moteurs, génératrices et transformateurs élec | 1 | 20 | 0.0% |
| 312 | Fabrication de matériel de distribution et de commandes élec | 1 | 20 | 0.0% |
| 313 | Fabrication de fils et câbles électriques isolés | 1 | 20 | 0.0% |
| 314 | Fabrication d'accumulateurs et de piles électriques | 1 | 20 | 0.0% |
| 315 | Fabrication de lampes électriques | 2 | 40 | 0.0% |
| 319 | Fabrication d'autres matériels électriques n.c.a. | 5 | 100 | 0.0% |
| 321 | Fabrication de tubes et valves électroniques et d'autres com | 10 | 200 | 0.0% |
| 322 | Fabrication d'émetteurs de radio et télévision, et d'apparei | 3 | 60 | 0.0% |
| 323 | Fabrication de récepteurs de télévision et de radio et de bi | 3 | 60 | 0.0% |
| 331 | Fabrication d'appareils médicaux et d'instruments et apparei | 0 | 0 | 0.0% |
| 332 | Fabrication d'instruments d'optique et de matériel photograp | 4 | 80 | 0.0% |
| 333 | Fabrication d'horlogerie | 1 | 20 | 0.0% |
| 341 | Construction de véhicules automobiles | 15 | 300 | 0.0% |
| 342 | Fabrication de carrosseries pour véhicules automobiles ; fab | 1 | 20 | 0.0% |
| 343 | Fabrication de pièces et accessoires pour les véhicules auto | 0 | 0 | 0.0% |
| 351 | Construction et réparation de navires | 0 | 0 | 0.0% |
| 352 | Construction de matériel ferroviaire roulant | 1 | 20 | 0.0% |
| 353 | Construction aéronautique | 0 | 0 | 0.0% |
| 359 | Fabrication d'autres équipements de transport | 4 | 80 | 0.0% |
| 361 | Fabrication de meubles | 101 | 2020 | 0.1% |
| 369 | Activités de fabrication n.c.a. | 189 | 3780 | 0.1% |
| 371 | Récupération de déchets et débris métalliques | 3 | 60 | 0.0% |
| 372 | Récupération de déchets et débris non métalliques | 2 | 40 | 0.0% |
| 401 | Production, collecte et distribution d'électricité | 66 | 1320 | 0.0% |
| 402 | Fabrication de gaz ; distribution par conduite de combustibl | 1 | 20 | 0.0% |
| 403 | Production et distribution de vapeur et d'eau chaude | 0 | 0 | 0.0% |
| 410 | Captage, épuration et distribution de l'eau | 49 | 980 | 0.0% |
| 451 | Préparation de sites | 18 | 360 | 0.0% |

| | | | | |
|-----|--|------|-------|------|
| 452 | Construction d'ouvrages complets et de parties d'ouvrages ; | 2047 | 40941 | 1.1% |
| 453 | Travaux d'installation | 11 | 220 | 0.0% |
| 454 | Travaux de finition | 107 | 2140 | 0.1% |
| 455 | Location de matériel de construction et de démolition, avec | 0 | 0 | 0.0% |
| 501 | Commerce de véhicules automobiles | 7 | 140 | 0.0% |
| 502 | Entretien et réparation de véhicules automobiles | 338 | 6760 | 0.2% |
| 503 | Commerce de pièces et accessoires de véhicules automobiles | 9 | 180 | 0.0% |
| 504 | Commerce, entretien et réparation de motocycles et accessoir | 37 | 740 | 0.0% |
| 505 | Commerce de détail de carburants pour automobiles | 42 | 840 | 0.0% |
| 511 | Intermédiaires du commerce de gros | 7 | 140 | 0.0% |
| 512 | Commerce de gros de produits agricoles bruts, d'animaux viva | 158 | 3160 | 0.1% |
| 513 | Commerce de gros de biens de consommation autres qu'alimenta | 12 | 240 | 0.0% |
| 514 | Commerce de gros de produits intermédiaires non agricoles, d | 9 | 180 | 0.0% |
| 515 | Commerce de gros de machines, équipements et fournitures | 10 | 200 | 0.0% |
| 519 | Autres commerce de gros | 21 | 420 | 0.0% |
| 521 | Commerce de détail non spécialisé | 2177 | 43541 | 1.2% |
| 522 | Commerce de détail de produits alimentaires, boissons et tab | 698 | 13960 | 0.4% |
| 523 | Autres commerces de détail de produits de beauté et d'articl | 76 | 1520 | 0.0% |
| 524 | Commerce de détail de biens d'occasion | 116 | 2320 | 0.1% |
| 525 | Commerces de détail autres qu'en boutique | 906 | 18120 | 0.5% |
| 526 | Réparation d'articles personnels et domestiques | 24 | 480 | 0.0% |
| 551 | Hôtels, terrains de camping et autres équipements pour séjou | 77 | 1540 | 0.0% |
| 552 | Restaurants, cafés et cantines | 275 | 5500 | 0.2% |
| 601 | Transports par chemin de fer | 42 | 840 | 0.0% |
| 602 | Autres transports terrestres | 1286 | 25721 | 0.7% |
| 603 | Transports par conduite5603 | 0 | 0 | 0.0% |
| 611 | Transports maritimes et côtiers | 6 | 120 | 0.0% |
| 612 | Transports par voies navigables intérieures | 5 | 100 | 0.0% |
| 621 | Transports aériens réguliers | 52 | 1040 | 0.0% |
| 622 | Transports aériens non réguliers | 2 | 40 | 0.0% |
| 630 | Activités annexes et auxiliaires des transports ; Activités | 148 | 2960 | 0.1% |
| 641 | Activités de poste et de courrier | 6 | 120 | 0.0% |
| 642 | Télécommunications | 38 | 760 | 0.0% |

| | | | | |
|-----|--|------|-------|------|
| 651 | Intermédiation monétaire | 61 | 1220 | 0.0% |
| 659 | Autres intermédiations financières | 28 | 560 | 0.0% |
| 660 | Activités d'assurance et de caisses de retraite (sauf sécuri | 15 | 300 | 0.0% |
| 671 | Activités auxiliaires de l'intermédiation financière (sauf d | 21 | 420 | 0.0% |
| 672 | Activités auxiliaires du financement des caisses d'assurance | 2 | 40 | 0.0% |
| 701 | Activités immobilières sur biens propres ou loués | 39 | 780 | 0.0% |
| 702 | Activités immobilières à forfait ou sous-contrat | 1 | 20 | 0.0% |
| 711 | Location de matériel de transport | 1 | 20 | 0.0% |
| 712 | Location de machines et équipements n.c.a. | 0 | 0 | 0.0% |
| 713 | Location de biens personnels et domestiques n.c.a. | 2 | 40 | 0.0% |
| 721 | Conseil en matériel | 1 | 20 | 0.0% |
| 722 | Réalisation de programmes | 0 | 0 | 0.0% |
| 723 | Traitement de données | 3 | 60 | 0.0% |
| 724 | Activités de bases de données | 0 | 0 | 0.0% |
| 725 | Entretien et réparation de machines de bureau, de machines c | 9 | 180 | 0.0% |
| 729 | Autres activités rattachées à l'informatique | 2 | 40 | 0.0% |
| 731 | Recherche-développement en sciences physiques et naturelles | 3 | 60 | 0.0% |
| 732 | Recherche-développement en sciences sociales et humaines | 3 | 60 | 0.0% |
| 741 | Activités juridiques, comptables et d'audit ; conseil fiscal | 149 | 2980 | 0.1% |
| 742 | Activités d'architecture, d'ingénierie et autres activités t | 18 | 360 | 0.0% |
| 743 | Publicité | 2 | 40 | 0.0% |
| 749 | Activités de services aux entreprises n.c.a. | 231 | 4620 | 0.1% |
| 751 | Administration générale ; administration de la politique éco | 614 | 12280 | 0.3% |
| 752 | Services fournis à l'ensemble de la collectivité | 811 | 16221 | 0.4% |
| 753 | Activités de sécurité sociale obligatoire | 39 | 780 | 0.0% |
| 801 | Enseignement primaire | 1469 | 29379 | 0.8% |
| 802 | Activités d'enseignement secondaire | 261 | 5220 | 0.1% |
| 803 | Activités d'enseignement supérieur | 81 | 1620 | 0.0% |
| 809 | Activités de formation permanente et autres activités d'ense | 155 | 3100 | 0.1% |
| 851 | Activités de santé humaine | 519 | 10380 | 0.3% |
| 852 | Activités vétérinaires | 28 | 560 | 0.0% |
| 853 | Activités d'action sociale | 147 | 2940 | 0.1% |
| 900 | Assainissement et enlèvement des ordures ; Voirie et activit | 27 | 540 | 0.0% |

| | | | | |
|---------|--|---------|--------|--------|
| 911 | Activités d'organisations économiques, patronales et profess | 69 | 1380 | ■ 0.0% |
| 912 | Activités de syndicats de salariés | 3 | 60 | ■ 0.0% |
| 919 | Autres activités associatives | 49 | 980 | ■ 0.0% |
| 921 | Activités cinématographiques, de radio et de télévision et a | 36 | 720 | ■ 0.0% |
| 922 | Activités d'agences de presse | 9 | 180 | ■ 0.0% |
| 923 | Activités des bibliothèques, archives, musées, jardins botan | 7 | 140 | ■ 0.0% |
| 924 | Activités sportives et autres activités récréatives | 24 | 480 | ■ 0.0% |
| 930 | Autres activités de services | 714 | 14281 | 0.4% |
| 950 | Ménages employant du personnel domestique | 4435 | 88700 | 2.5% |
| 990 | Organismes extra-territoriaux | 195 | 3900 | ■ 0.1% |
| 999 | Non déterminé | 11230 | 224593 | ■ 6.2% |
| Sysmiss | 218103 | 4361893 | | |

warning_figures_indicate_number_of_cases_found