

Emploi (P22)

File: PUMS Individual

Overview

Type: Discrete Valid cases: 180985 (3619536)
Format: numeric Invalid: 218032 (4360472.9)
Width: 3 Minimum: 100
Decimals: 0 Maximum: 999
Range: 100-999

Questions and instructions

UNIVERSE

All individual households

































LITERAL QUESTION









What main economic activity did perform during this period?

CATEGORIES

| Value | Category | Cases | Weighted | |
|-------|--|-------|--|--|
| 100 | 1 | 20 |  0.0% | |
| 101 | Forces armées | 330 | 6600 |  0.2% |
| 111 | Membres de l'exécutif et des corps législatifs | 26 | 520 |  0.0% |
| 112 | Cadres supérieures de l'administration publique | 45 | 900 |  0.0% |
| 113 | Chefs traditionnels et chefs de village | 35 | 700 |  0.0% |
| 114 | Dirigeants et cadres supérieures d'organisations spécialisée | 45 | 900 |  0.0% |
| 121 | Directeurs | 35 | 700 |  0.0% |
| 122 | Cadres de direction, production et opérations | 16 | 320 |  0.0% |
| 123 | Autres cadres de direction | 11 | 220 |  0.0% |
| 131 | Dirigeants et gérants | 74 | 1480 |  0.0% |
| 211 | Physiciens, chimistes et assimilés | 27 | 540 |  0.0% |
| 212 | Mathématiciens, statisticiens et assimilés | 6 | 120 |  0.0% |
| 213 | Spécialistes de l'informatique | 12 | 240 |  0.0% |
| 214 | Architectes, ingénieurs et assimilés | 7 | 140 |  0.0% |
| 221 | Spécialistes des sciences de la vie | 27 | 540 |  0.0% |
| 222 | Médecins et assimilés (à l'exception des cadres infirmiers) | 82 | 1640 |  0.0% |
| 223 | Cadres infirmiers et sages-femmes | 155 | 3100 |  0.1% |

| | | | | |
|-----|--|------|-------|--|
| 231 | Professeurs d'université et d'établissements d'enseignement | 39 | 780 |  0.0% |
| 232 | Professeurs de l'enseignement secondaire | 167 | 3340 |  0.1% |
| 233 | Instituteurs de l'enseignement primaire et préprimaire | 1442 | 28839 |  0.8% |
| 234 | Enseignants spécialisés dans l'éducation des handicapés | 3 | 60 |  0.0% |
| 235 | Autres spécialistes de l'enseignement | 30 | 600 |  0.0% |
| 241 | Spécialistes des fonctions administratives et commerciales d | 12 | 240 |  0.0% |
| 242 | Juristes | 77 | 1540 |  0.0% |
| 243 | Archivistes, bibliothécaires, documentalistes et assimilés | 7 | 140 |  0.0% |
| 244 | Spécialistes des sciences sociales et humaines | 10 | 200 |  0.0% |
| 245 | Ecrivains et artistes créateurs et exécutants | 27 | 540 |  0.0% |
| 246 | Membres du clergé | 168 | 3360 |  0.1% |
| 311 | Technicien des sciences physiques et techniques | 29 | 580 |  0.0% |
| 312 | Pupitreurs et autres opérateurs de matériels informatiques | 5 | 100 |  0.0% |
| 313 | Techniciens d'appareils optiques et électroniques | 46 | 920 |  0.0% |
| 314 | Techniciens des moyens de transport maritime et aérien | 6 | 120 |  0.0% |
| 315 | Inspecteurs d'immeubles, de sécurité, d'hygiène et de qualit | 12 | 240 |  0.0% |
| 321 | Techniciens et travailleurs assimilés des sciences de la vie | 55 | 1100 |  0.0% |
| 322 | Professions intermédiaires de ma médecine moderne (à l'excep | 18 | 360 |  0.0% |
| 323 | Personnel infirmier et sages-femmes (niveau intermédiaire) | 92 | 1840 |  0.1% |
| 324 | Praticiens de la médecine traditionnelle et guérisseurs | 25 | 500 |  0.0% |
| 331 | Professions intermédiaires de l'enseignement primaire | 23 | 460 |  0.0% |
| 332 | Professions intermédiaires de l'enseignement préprimaire | 5 | 100 |  0.0% |
| 333 | Professions intermédiaires de l'éducation des handicapés | 6 | 120 |  0.0% |
| 334 | Autres professions intermédiaires de l'enseignement | 11 | 220 |  0.0% |
| 341 | Professions intermédiaires des finances et de la vente | 298 | 5960 |  0.2% |
| 342 | Agents commerciaux et courtiers | 9 | 180 |  0.0% |
| 343 | Professions intermédiaires de la gestion administrative | 9 | 180 |  0.0% |
| 344 | Professions intermédiaires de l'administration publique des | 51 | 1020 |  0.0% |
| 345 | Inspecteurs de la police judiciaire et détectives | 10 | 200 |  0.0% |
| 346 | Professions intermédiaires du travail social | 79 | 1580 |  0.0% |
| 347 | Professions intermédiaires de la création artistique, du spe | 34 | 680 |  0.0% |
| 348 | Assistants laïcs des cultes | 45 | 900 |  0.0% |
| 411 | Secrétaires et opérateurs sur clavier | 285 | 5700 |  0.2% |

| | | | | |
|-----|--|--------|---------|---|
| 412 | Employés des services comptables et financiers | 236 | 4720 |  0.1% |
| 413 | Employés d'approvisionnement, d'ordonnancement des transport | 21 | 420 |  0.0% |
| 414 | Employés de bibliothèque, de service du courrier et assimilé | 13 | 260 |  0.0% |
| 419 | Autres employés de bureau | 211 | 4220 |  0.1% |
| 421 | Caissiers, guichetiers et assimilés | 58 | 1160 |  0.0% |
| 422 | Employés de réception et d'information de la clientèle | 33 | 660 |  0.0% |
| 511 | Agents d'accompagnement et assimilés | 6 | 120 |  0.0% |
| 512 | Intendants et personnel des services de restauration | 218 | 4360 |  0.1% |
| 513 | Personnel soignant et assimilé | 43 | 860 |  0.0% |
| 514 | Autre personnel des services directs aux particuliers | 157 | 3140 |  0.1% |
| 515 | Astrologues, diseurs de bonne aventure et assimilés | 2 | 40 |  0.0% |
| 516 | Personnel des services de protection et de sécurité | 325 | 6500 |  0.2% |
| 521 | Mannequine et autres modèles | 45 | 900 |  0.0% |
| 522 | Vendeurs et démonstrateurs en magasin | 90 | 1800 |  0.0% |
| 523 | Vendeurs à l'étal et sur les marches | 3823 | 76461 |  2.1% |
| 611 | Agriculteurs et ouvriers qualifiés des cultures destinées au | 594 | 11879 |  0.3% |
| 612 | Eleveurs et ouvriers qualifiés de l'élevage destiné aux marc | 756 | 15120 |  0.4% |
| 613 | Agriculteurs et ouvriers qualifiés de polyculture et d'éleva | 4738 | 94746 |  2.6% |
| 614 | Professions du forestage et assimilées | 6 | 120 |  0.0% |
| 615 | Pêcheurs, chasseurs et trappeurs | 141 | 2819 |  0.1% |
| 621 | Agriculteurs et ouvriers de l'agriculture et de la pêche de | 142069 | 2841236 |  78.5% |
| 711 | Mineurs, carriers et tailleurs de pierre | 82 | 1640 |  0.0% |
| 712 | Ouvriers du bâtiment (gros ouvres) et assimilés | 59 | 1180 |  0.0% |
| 713 | Ouvriers du bâtiments (finitions) et assimilés | 1967 | 39341 |  1.1% |
| 714 | Ouvriers peintres, ravaleurs de façades et assimilés | 31 | 620 |  0.0% |
| 721 | Mouleurs de fonderie, soudeurs, toliers-chaudronniers, monte | 113 | 2260 |  0.1% |
| 722 | Forgerons, outilleurs et assimilés | 30 | 600 |  0.0% |
| 723 | Mécaniciens et ajusteurs de machines | 323 | 6460 |  0.2% |
| 724 | Mécaniciens et ajusteurs d'appareils électriques et électron | 111 | 2220 |  0.1% |
| 731 | Mécaniciens de précisions sur métaux et matériaux similaires | 61 | 1220 |  0.0% |
| 732 | Potiers, souffleurs de verre et assimilés | 581 | 11620 |  0.3% |
| 733 | Ouvriers des métiers d'artisanat sur bois, sur textile, sur | 139 | 2780 |  0.1% |
| 734 | Artisans et ouvriers de l'imprimerie et assimilés | 19 | 380 |  0.0% |

| | | | | |
|-----|--|------|-------|--|
| 741 | Artisans et ouvriers de l'alimentation et assimilés | 84 | 1680 |  0.0% |
| 742 | Artisans et ouvriers du traitement du bois, ébénistes et ass | 624 | 12480 |  0.3% |
| 743 | Artisans et ouvriers du textile et de l'habillement, et assi | 447 | 8940 |  0.2% |
| 744 | Artisans et ouvriers du travail du cuir, des peaux et de la | 56 | 1120 |  0.0% |
| 811 | Conducteurs d'installations d'exploitation minière et d'extr | 0 | 0 |  0.0% |
| 812 | Conducteurs d'installations de transformation des métaux | 8 | 160 |  0.0% |
| 813 | Conducteurs d'installations de verrerie et de céramique, et | 1 | 20 |  0.0% |
| 814 | Conducteurs d'installations pour le travail du bois et la f | 0 | 0 |  0.0% |
| 815 | Conducteurs d'installations de traitement chimique | 3 | 60 |  0.0% |
| 816 | Conducteurs d'installations de production d'énergie et assim | 48 | 960 |  0.0% |
| 817 | Conducteurs de chaînes de montage automatiques et de robots | 0 | 0 |  0.0% |
| 821 | Conducteurs de machines à travailler les métaux et les produ | 3 | 60 |  0.0% |
| 822 | Conducteurs de machines pour la fabrication des produits chi | 1 | 20 |  0.0% |
| 823 | Conducteurs de machines pour la fabrication de produits en c | 5 | 100 |  0.0% |
| 824 | Conducteurs de machines à bois | 0 | 0 |  0.0% |
| 825 | Conducteurs de machines d'imprimerie, de machines à relier e | 4 | 80 |  0.0% |
| 826 | Conducteurs de machines pour la fabrication de produits text | 0 | 0 |  0.0% |
| 827 | Conducteurs de machines pour la fabrication de denrées alime | 5 | 100 |  0.0% |
| 828 | Ouvriers de l'assemblage | 1 | 20 |  0.0% |
| 829 | Autres conducteurs de machines et ouvriers d'assemblage | 1 | 20 |  0.0% |
| 831 | Conducteurs de locomotives et assimilés | 5 | 100 |  0.0% |
| 832 | Conducteurs de véhicules à moteur | 833 | 16660 |  0.5% |
| 834 | Matelots de pont et assimilés | 2 | 40 |  0.0% |
| 911 | Vendeurs ambulants et assimilés | 40 | 800 |  0.0% |
| 912 | Cireurs de chaussures et autres travailleurs des petits méti | 114 | 2280 |  0.1% |
| 913 | Aides de ménage et autres aides, nettoyeurs et blanchisseurs | 4863 | 97260 |  2.7% |
| 914 | Personnel du service d'immeuble, laveurs de vitres et assim | 17 | 340 |  0.0% |
| 915 | Messagers, porteurs, gardiens, portiers et assimilés | 678 | 13560 |  0.4% |
| 916 | Eboueurs et manoeuvres assimilés | 33 | 660 |  0.0% |
| 921 | Manoeuvres de l'agriculture, de la pêche et assimilés | 312 | 6240 |  0.2% |
| 931 | Manoeuvres des mines, du bâtiment et des travaux publiques | 138 | 2760 |  0.1% |
| 932 | Manoeuvres des industries manufacturières | 211 | 4220 |  0.1% |
| 933 | Manoeuvres des transports et manutentionnaires | 516 | 10320 |  0.3% |

| | | | | |
|---------|---------------|---------|--------|--|
| 999 | Non déterminé | 10762 | 215234 |  5.9% |
| Sysmiss | 218032 | 4360473 | | |

warning_figures_indicate_number_of_cases_found